



HYBRI *Hybrid Mystery*

Education in **VET**

MANUAL DO ALUNO

ÍNDICE

INICIAR SESSÃO.....	3
O AMBIENTE DO JOGO	4
CONCLUSÃO DAS TAREFAS.....	7

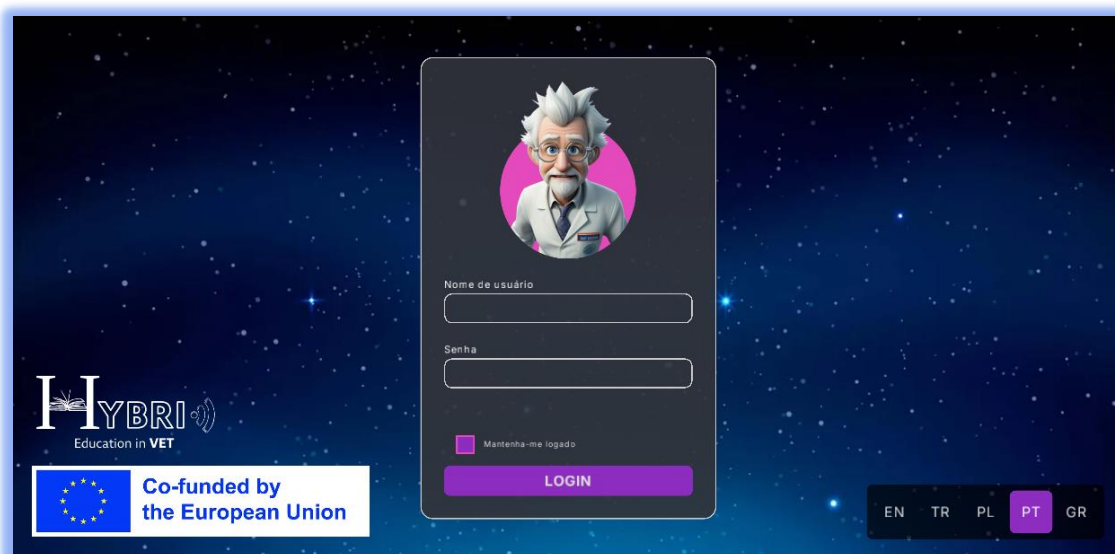


INICIAR SESSÃO

A plataforma do jogo Hybrid Mystery (Mistério híbrido) está disponível em:

<https://game.hvetgame.eu>

Inicia a **sessão usando as credenciais** fornecidas pelo teu professor.



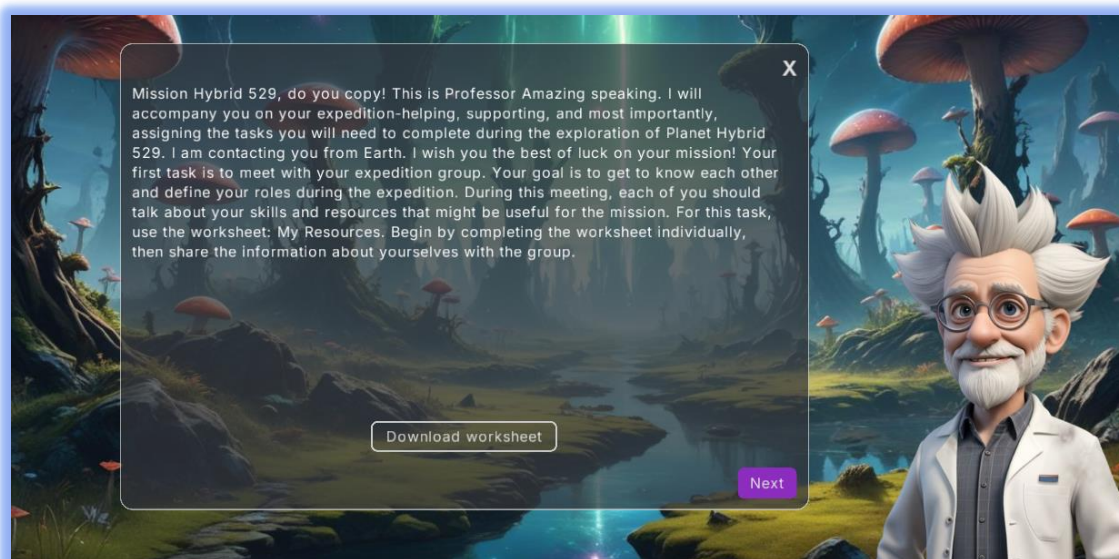
O AMBIENTE DO JOGO



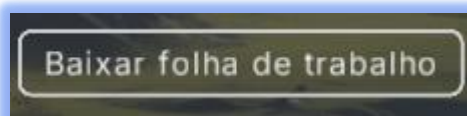
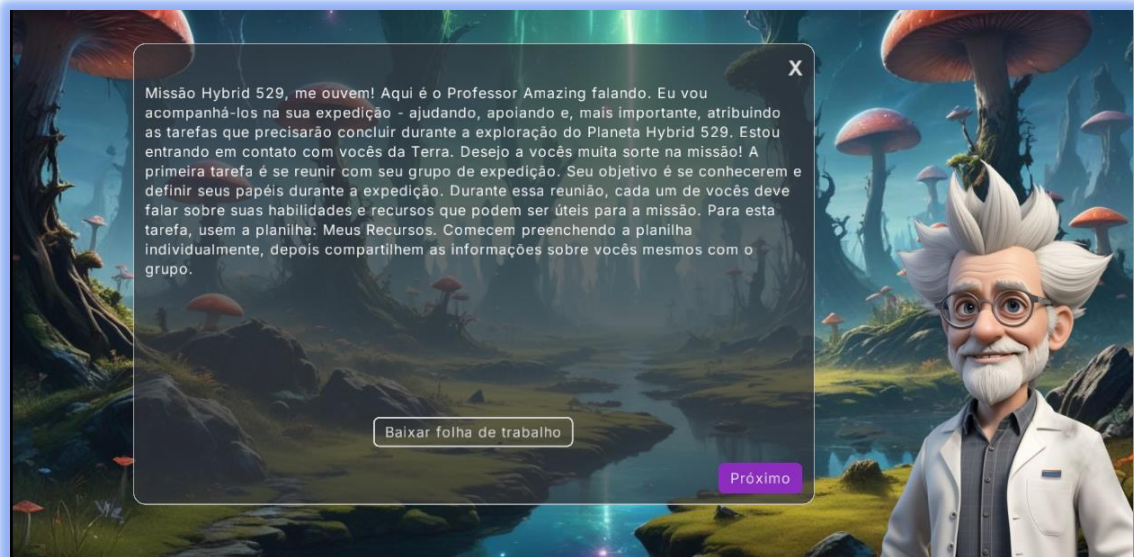
Durante o jogo irás completar tarefas. Para cada tarefa concluída, irás ganhar um crachá (ver canto superior esquerdo da tela).

Cada tarefa implica etapas e atividades diferentes para ser concluída.

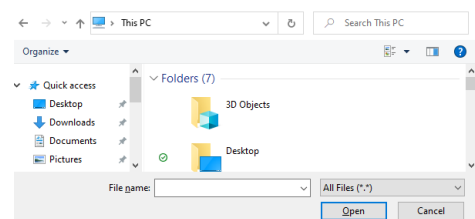
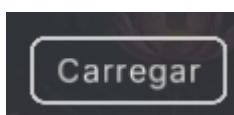
Cada vez que concluíres uma tarefa, vais avançar no jogo e a próxima parte/ambiente do planeta será revelada.



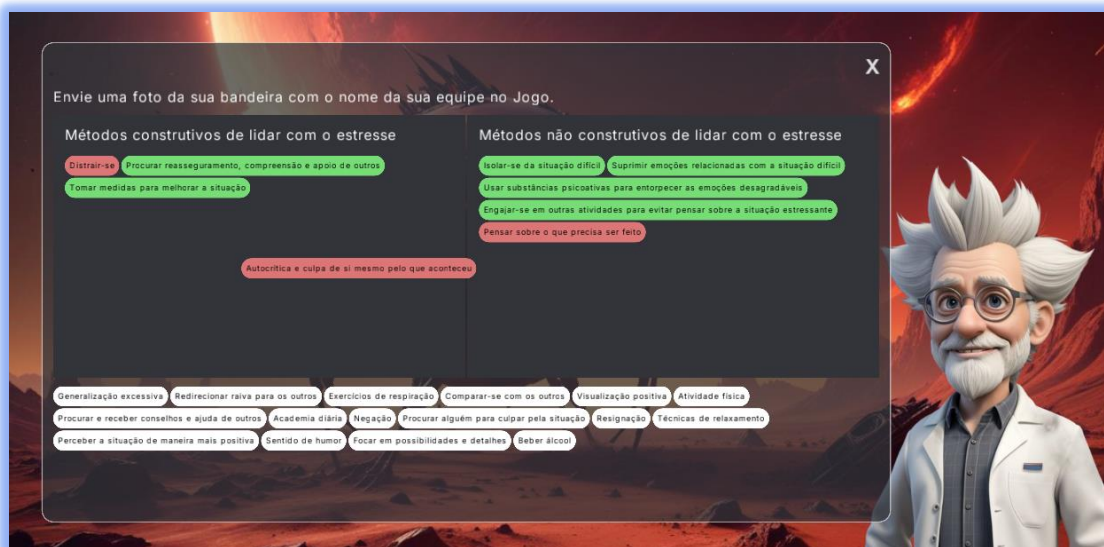
Algumas atividades podem exigir que faça download de um documento e o upload desse documento com as respostas.



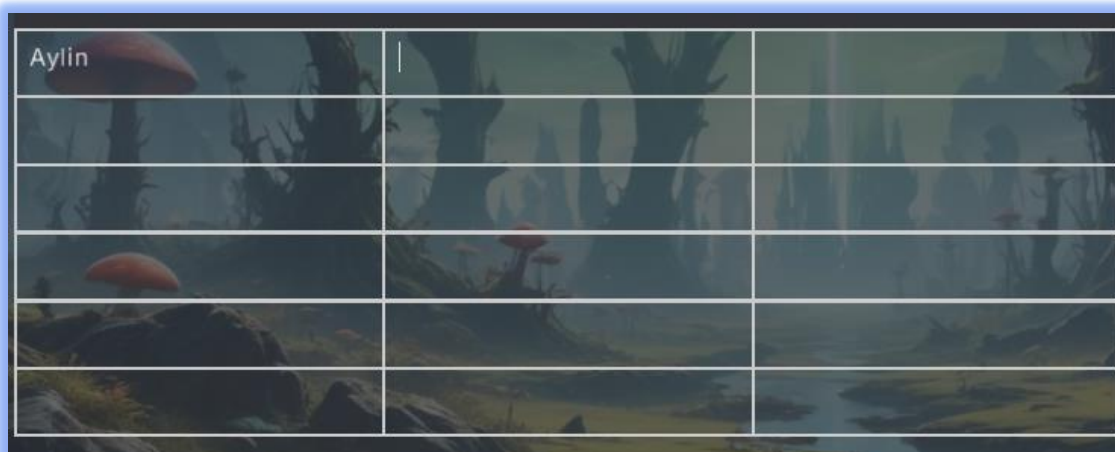
Para fazer o upload de um ficheiro, clique no botão de upload e selecione um ficheiro do seu dispositivo. Prima ok para iniciar o upload.



Algumas tarefas exigem que arraste e largue as respostas.



Para tarefas que incluam tabelas, pode introduzir as suas respostas ou fazer o upload de uma fotografia ou ficheiro da folha de trabalho preenchida.



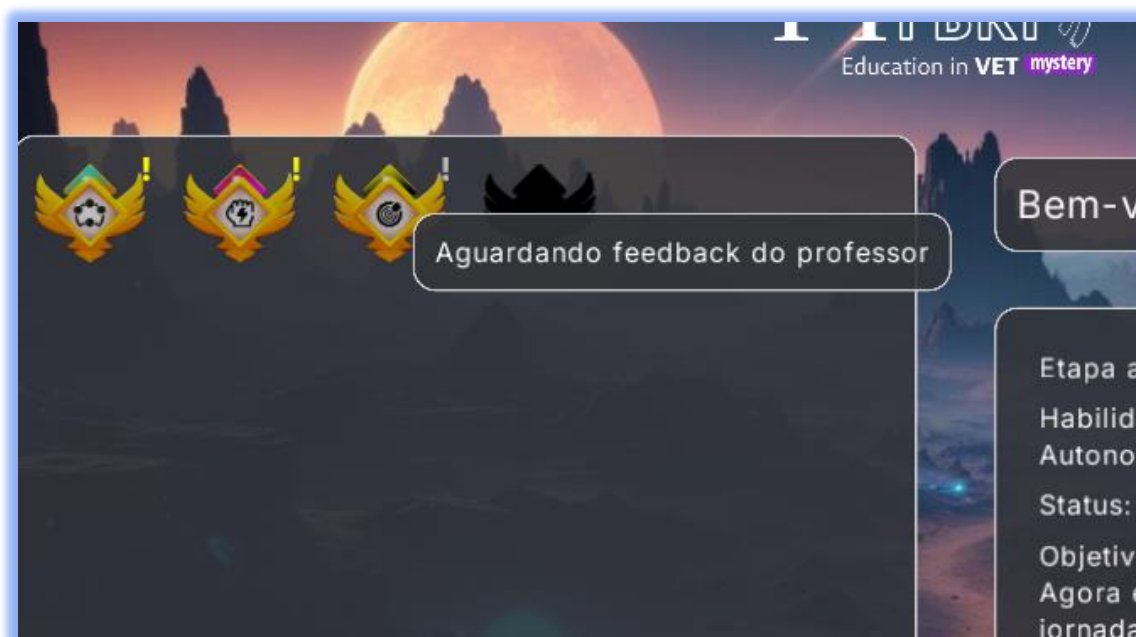
CONCLUSÃO DAS TAREFAS

Durante uma tarefa é solicitado que realizes diferentes atividades/passos. Cada etapa pode incluir texto, vídeo, perguntas, download de documentos, upload de documentos, criar entradas de tabela ou arrastar e soltar conteúdos.

- **Tarefas online:** Estas tarefas são automaticamente pontuadas pelo sistema da plataforma.
- **Tarefas offline:** Estas tarefas são pontuadas pelo professor e incluem o upload de um documento para o sistema ou a conclusão de uma atividade presencial/presencial.
- **Tarefas internacionais:** As tarefas marcadas com a tag "Internacional" permitem o convite de outros grupos, com os quais deves cooperar para concluírem a tarefa.

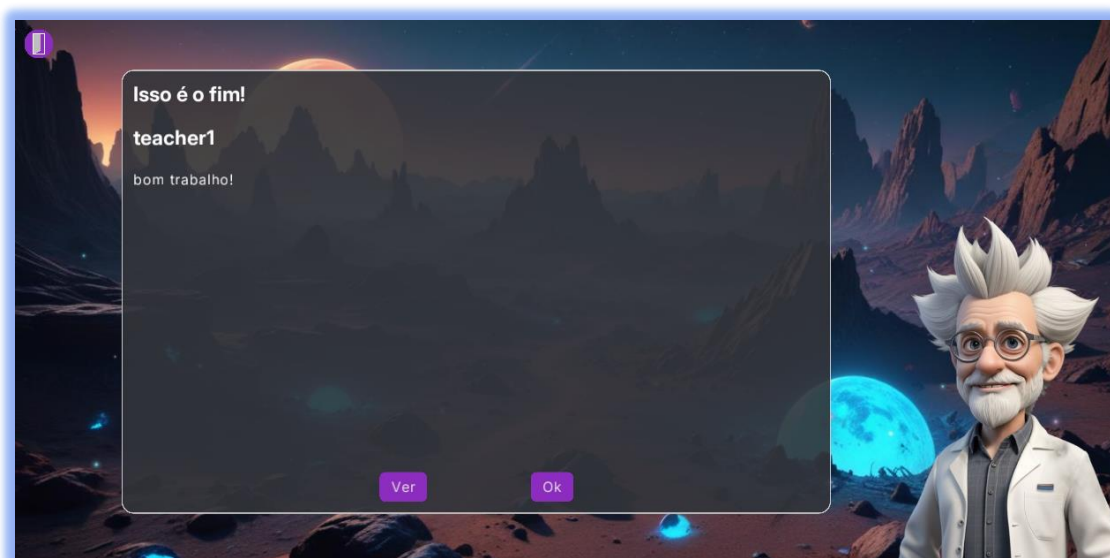
Importante: Lê sempre as instruções de cada tarefa e contacta o teu professor se precisares de mais informações.

Após a conclusão de uma tarefa que inclui uma parte offline, deves aguardar o feedback e a aprovação do professor.



Se a tua resposta for aceite pelo professor, lê o seu feedback e o próximo crachá será desbloqueado.





Se a tua resposta for rejeitada pelo professor, deves ler o seu feedback e terás de refazer a tarefa.

